



# 2do

Municipalidad de

## INFORME CUATRIMESTRAL FINANCIERO

La libertad

Huehuetenango

MAYO-AGOSTO 2023

### ( INGRESOS )



¿Cuanto Recibimos?

**Q18,053,868.93**



Ingresos Propios Recibidos **Q369,893.08**

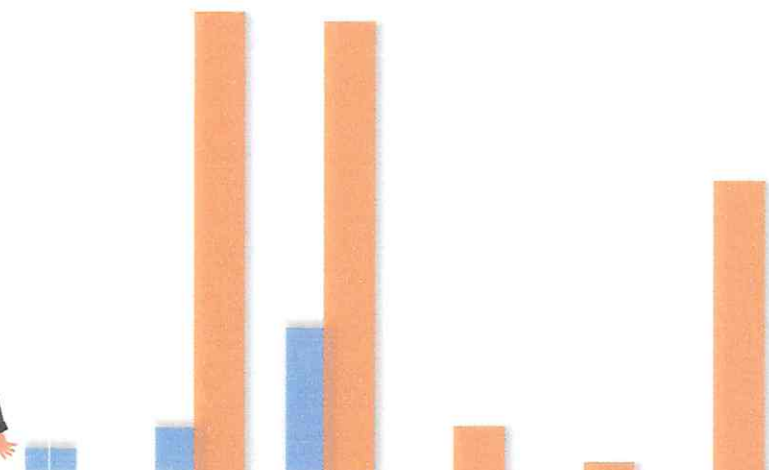
Transferencia para Funcionamiento **Q2,423,960.25**

Transferencia para Inversión **Q11,736,848.80**

Consejo de Desarrollo Urbano y Rural **Q3,523,166.80**

Préstamos Internos y Externos **Q-**

### Distribución y Clase de los Ingresos



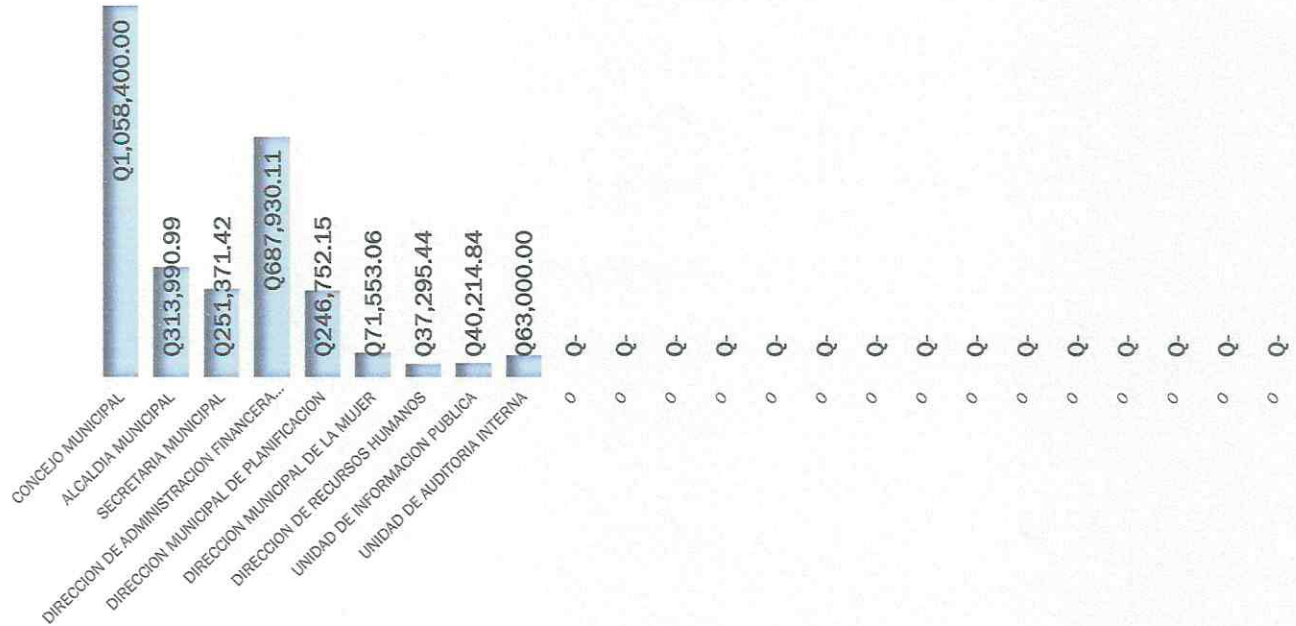
	Ingresos Propios	10% Constitucional	IVAPAZ	Impuesto Circulación de Vehículos	Impuesto al Petróleo y sus Derivados	Consejo de Desarrollo Urbano y Rural	Otros Ingresos y Donaciones	Porcentaje Forestal INAB de Madera	Préstamos Internos y Externos
Funcionamiento	Q369,893.08	Q611,790.56	Q1,794,055.83	Q16,113.86	Q214,125.59	Q3,523,166.80	-Q0.00	Q-	Q-
Inversión		Q5,506,114.94	Q5,388,167.52	Q628,440.75			Q0.00	Q-	Q-

# [ EGRESOS ]



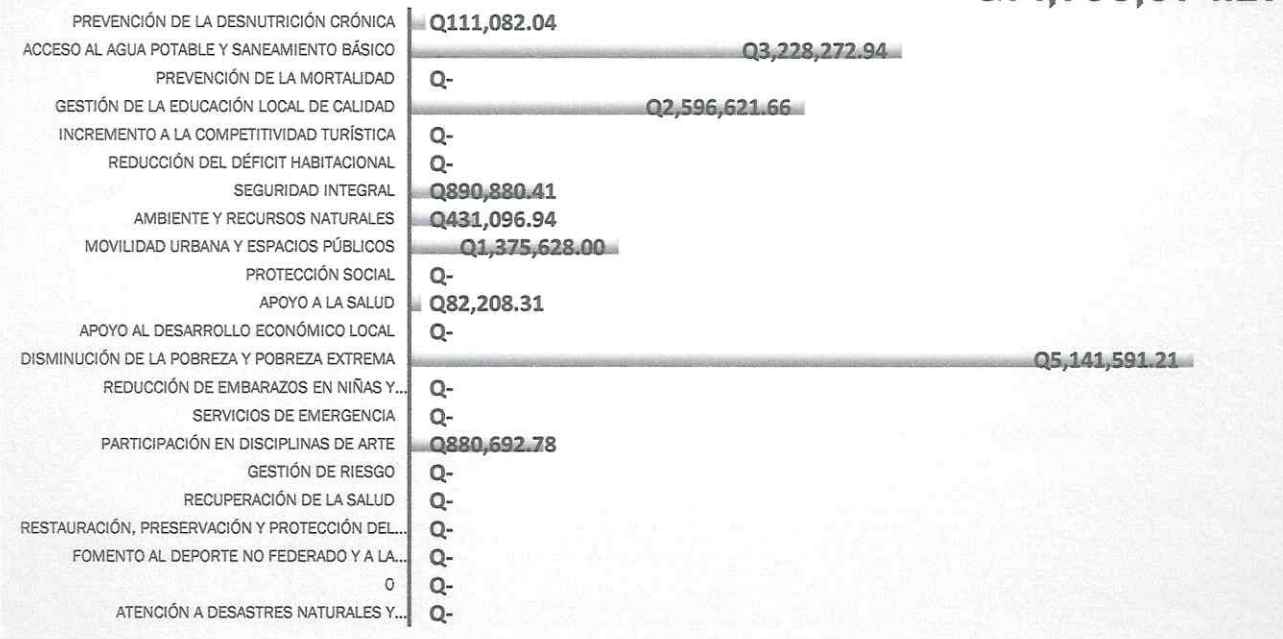
Gastos en Funcionamiento

**Q2,770,508.01**



## ¿Cuanto Invertimos?

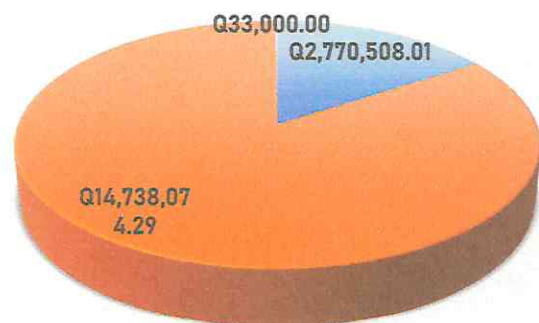
**Q14,738,074.29**



## ¿Cuánto pagamos de Deuda y Transferencias?



## GENERAL



■ FUNCIONAMIENTO ■ INVERSION ■ DEUDA Y TRANSFERENCIAS

### Prevención de la Desnutrición Crónica

Vigente (Presupuestado)		Pagado	48%
Q	230,150.58		
Pagado		Saldo para Pagos	52%
Q	111,082.04		
<hr/>			
Saldos para pagos			
Q	119,068.54		

#### PRESUPUESTO EJECUTADO

■ Pagado ■ Saldo para Pagos

### Acceso al Agua Potable y Saneamiento Básico

Vigente (Presupuestado)		Pagado	36%
Q	8,852,647.99		
Pagado		Saldo para Pagos	64%
Q	3,228,272.94		
<hr/>			
Saldos para pagos			
Q	5,624,375.05		

#### PRESUPUESTO EJECUTADO

■ Pagado ■ Saldo para Pagos

### Prevención de la Mortalidad

Vigente (Presupuestado)		Pagado	0%
Q	-		
Pagado		Saldo para Pagos	0%
Q	-		
<hr/>			
Saldos para pagos			
Q	-		

#### PRESUPUESTO EJECUTADO

■ Pagado ■ Saldo para Pagos

### Gestión de la Educación Local de Calidad

Vigente (Presupuestado)		Pagado	41%
Q	6,389,433.01		
Pagado		Saldo para Pagos	59%
Q	2,596,621.66		
<hr/>			
Saldos para pagos			
Q	3,792,811.35		

#### PRESUPUESTO EJECUTADO

■ Pagado ■ Saldo para Pagos


### Incremento de la Competitividad Turística

Vigente (Presupuestado)		Pagado	0%
Q	-		
Pagado		Saldo para Pagos	0%
Q	-		
<hr/>			
Saldos para pagos			
Q	-		

#### PRESUPUESTO EJECUTADO

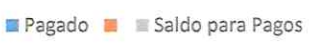
■ Pagado ■ Saldo para Pagos

### Reducción del Déficit Habitacional




Vigente (Presupuestado)		Pagado	0%
Q	-		
Pagado		Saldo para Pagos	0%
Q	-		
<hr style="border: 1px solid black;"/>			
Saldos para pagos			
Q	-		

PRESUPUESTO EJECUTADO



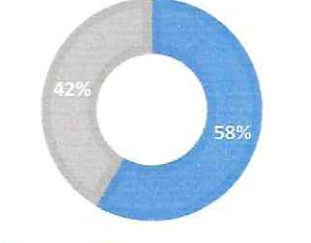
■ Pagado ■ Saldo para Pagos

### Seguridad Integral




Vigente (Presupuestado)		Pagado	58%
Q	1,526,840.40		
Pagado		Saldo para Pagos	42%
Q	890,880.41		
<hr style="border: 1px solid black;"/>			
Saldos para pagos			
Q	635,959.99		

PRESUPUESTO EJECUTADO



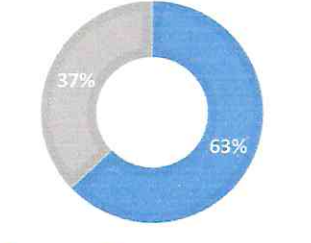
■ Pagado ■ Saldo para Pagos

### Ambiente y Recursos Naturales



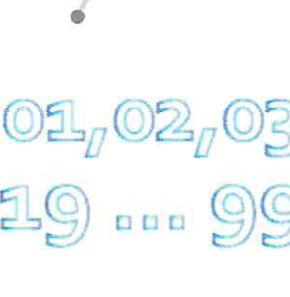
Vigente (Presupuestado)		Pagado	63%
Q	684,584.52		
Pagado		Saldo para Pagos	37%
Q	431,096.94		
<hr style="border: 1px solid black;"/>			
Saldos para pagos			
Q	253,487.58		

PRESUPUESTO EJECUTADO



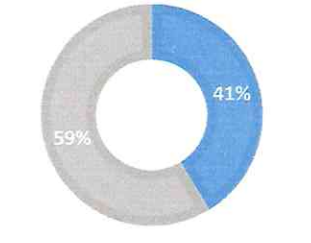
■ Pagado ■ Saldo para Pagos

### Otros Programas del 19 al 32




Vigente (Presupuestado)		Pagado	41%
Q	18,101,206.87		
Pagado		Saldo para Pagos	59%
Q	7,480,120.30		
<hr style="border: 1px solid black;"/>			
Saldos para pagos			
Q	10,621,086.57		

PRESUPUESTO EJECUTADO




■ Pagado ■ Saldo para Pagos

### Atención por Desastres Naturales y Calamidades Públicas



Vigente (Presupuestado)		Pagado	0%
Q	-		
Pagado		Saldo para Pagos	0%
Q	-		
<hr style="border: 1px solid black;"/>			
Saldos para pagos			
Q	-		

PRESUPUESTO EJECUTADO



■ Pagado ■ Saldo para Pagos

01,02,03  
19 ... 99

**PRESUPUESTO EJECUTADO**

■ Pagado ■ Saldo para Pagos

Partidas no Asignables a Programas y Transferencias			
Vigente (Presupuestado)			
Q	71,000.00	Pagado	46%
		Saldo para Pagos	54%
Pagado			
Q	33,000.00		
<hr/>			
Saldos para pagos			
Q	38,000.00		

**PRESUPUESTO EJECUTADO**

■ Pagado ■ Saldo para Pagos

Actividades Centrales			
Vigente (Presupuestado)			
Q	4,576,157.62	Pagado	61%
		Saldo para Pagos	39%
Pagado			
Q	2,770,508.01		
<hr/>			
Saldos para pagos			
Q	1,805,649.61		

NOE LEOPLO VAQUEZ GOMEZ  
 Director Financiero

ROCAEL GARCIA VELASQUEZ  
 Encargado de Presupuestos

**ASÍ RENDIMOS CUENTAS +Plus**