



Municipalidad de:

1er

# INFORME CUATRIMESTRAL FINANCIERO

La libertad

Huehuetenango

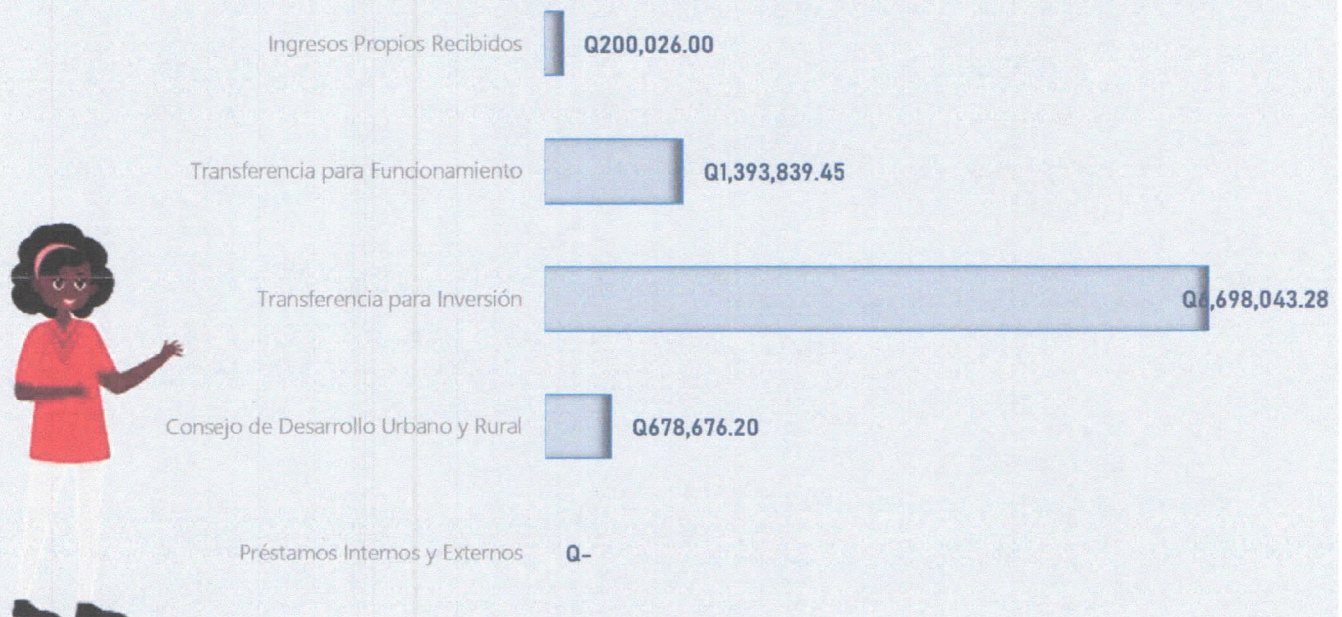
ENERO-ABRIL 2023

## ( INGRESOS )

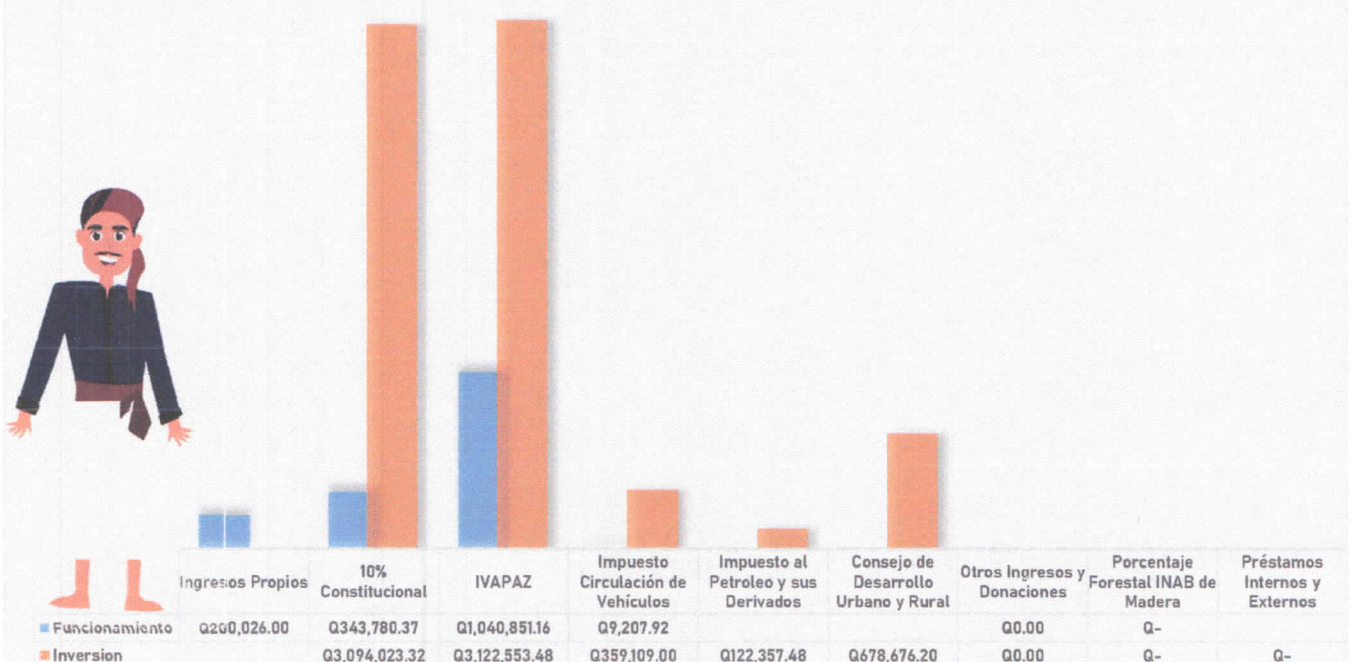


¿Cuanto Recibimos?

**Q8,970,584.93**



### Distribución y Clase de los Ingresos






# GESTION POR RESULTADOS



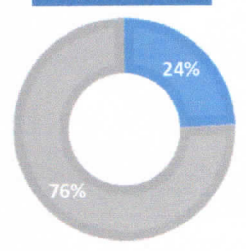
GESTIÓN POR RESULTADOS (GpR)




### Prevención de la Desnutrición Crónica

Vigente (Presupuestado)		Pagado	24%
Q	229,650.58		
Pagado		Saldo para Pagos	76%
Q	55,913.32		
<hr style="border: 0.5px solid black;"/>			
Saldos para pagos			
Q	173,737.26		

**PRESUPUESTO EJECUTADO**



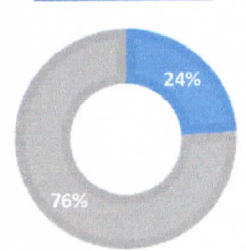
■ Pagado ■ Saldo para Pagos




### Acceso al Agua Potable y Saneamiento Básico

Vigente (Presupuestado)		Pagado	24%
Q	4,696,522.64		
Pagado		Saldo para Pagos	76%
Q	1,128,537.33		
<hr style="border: 0.5px solid black;"/>			
Saldos para pagos			
Q	3,567,985.31		

**PRESUPUESTO EJECUTADO**



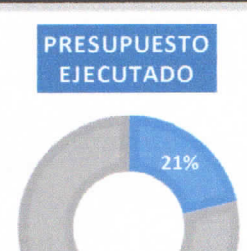
■ Pagado ■ Saldo para Pagos




### Prevención de la Mortalidad

Vigente (Presupuestado)		Pagado	0%
Q	-		
Pagado		Saldo para Pagos	0%
Q	-		
<hr style="border: 0.5px solid black;"/>			
Saldos para pagos			
Q	-		

**PRESUPUESTO EJECUTADO**



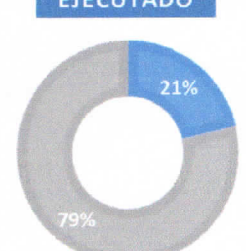
■ Pagado ■ Saldo para Pagos




### Gestión de la Educación Local de Calidad

Vigente (Presupuestado)		Pagado	21%
Q	4,901,092.20		
Pagado		Saldo para Pagos	79%
Q	1,040,488.58		
<hr style="border: 0.5px solid black;"/>			
Saldos para pagos			
Q	3,860,603.62		

**PRESUPUESTO EJECUTADO**




■ Pagado ■ Saldo para Pagos



### Incremento de la Competitividad Turística


Vigente (Presupuestado)		Pagado	0%
Q	-		
Pagado		Saldo para Pagos	0%
Q	-		
<hr style="border: 0.5px solid black;"/>			
Saldos para pagos			
Q	-		

**PRESUPUESTO EJECUTADO**



■ Pagado ■ Saldo para Pagos

### Reducción del Déficit Habitacional




Vigente (Presupuestado)		Pagado	0%
Q	-		
Pagado		Saldo para Pagos	0%
Q	-		
Saldos para pagos			
Q	-		

**PRESUPUESTO EJECUTADO**

■ Pagado ■ Saldo para Pagos

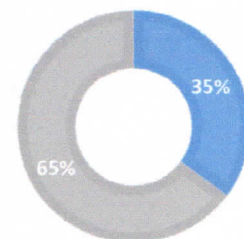
### Seguridad Integral




Vigente (Presupuestado)		Pagado	35%
Q	1,392,400.00		
Pagado		Saldo para Pagos	65%
Q	488,216.07		
Saldos para pagos			
Q	904,183.93		

**PRESUPUESTO EJECUTADO**

■ Pagado ■ Saldo para Pagos



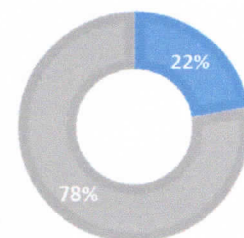
### Ambiente y Recursos Naturales




Vigente (Presupuestado)		Pagado	22%
Q	755,942.24		
Pagado		Saldo para Pagos	78%
Q	168,862.06		
Saldos para pagos			
Q	587,080.18		

**PRESUPUESTO EJECUTADO**

■ Pagado ■ Saldo para Pagos



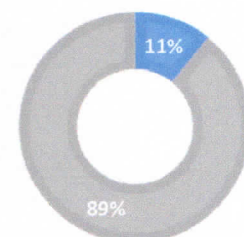
### Otros Programas del 19 al 32



Vigente (Presupuestado)		Pagado	11%
Q	17,086,802.71		
Pagado		Saldo para Pagos	89%
Q	1,867,840.78		
Saldos para pagos			
Q	15,218,961.93		

**PRESUPUESTO EJECUTADO**

■ Pagado ■ Saldo para Pagos



### Atención por Desastres Naturales y Calamidades Públicas



Vigente (Presupuestado)		Pagado	0%
Q	-		
Pagado		Saldo para Pagos	0%
Q	-		
Saldos para pagos			
Q	-		

**PRESUPUESTO EJECUTADO**

■ Pagado ■ Saldo para Pagos

**Partidas no Asignables a Programas y Transferencias**

Vigente (Presupuestado)

Q 71,000.00 | Pagado 23%

Saldo para Pagos 77%

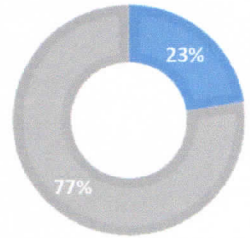
Pagado

Q 16,000.00

Saldos para pagos

Q 55,000.00

**PRESUPUESTO EJECUTADO**



■ Pagado ■ Saldo para Pagos

01,02,03  
19 ... 99

**Actividades Centrales**

Vigente (Presupuestado)

Q 4,576,157.62 | Pagado 29%

Saldo para Pagos 71%

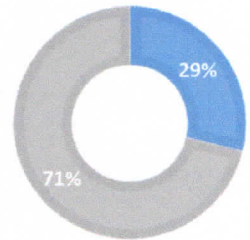
Pagado

Q 1,315,965.28

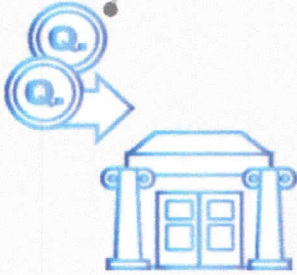
Saldos para pagos

Q 3,260,192.34

**PRESUPUESTO EJECUTADO**



■ Pagado ■ Saldo para Pagos



NOE LEOPOLDO VAQUEZ GOMEZ  
Director Financiero



ROCAEL GARCIA VELASQUEZ  
Encargado de Presupuestos

**ASÍ RENDIMOS CUENTAS +Plus**